



ОТЧЕТ ДЛЯ ГРАЖДАН

*Об исполнении бюджета
Гаринского городского округа
за 2021 год*





Бюджетный процесс – регламентируемая законодательством Российской Федерации деятельность органов государственной власти, органов местного самоуправления и иных участников бюджетного процесса по составлению и исполнению бюджетов, контролю за их исполнением, осуществлению бюджетного учета, составлению, внешней проверке, рассмотрению и утверждению бюджетной отчетности.

Статья,6 «Бюджетный Кодекс Российской Федерации»)

Исполнение бюджета – это этап бюджетного процесса, который начинается с момента утверждения закона о бюджете законодательным (представительным) органом власти и продолжается в течении финансового года.

Его содержание заключается в выполнении доходной и расходной части бюджета соответствующего уровня – федерального, регионального и местного.



Исполнение доходной и расходной частей бюджета Гаринского городского округа за 2019- 2021 года

	Утверждено по бюджету (тыс. рублей)	Исполнено по бюджету (тыс. рублей)	% Исполнения
<i>2019 год</i>			
Доходы	252 791,8	241 047,2	95,4
Расходы	263 686,5	225 089,5	85,4
Дефицит (-); профицит(+)	- 10 894,7	+15 957,7	
<i>2020 год</i>			
Доходы	274 325,3	269 582,8	98,3
Расходы	308 074,9	291 865,3	94,7
Дефицит (-); профицит(+)	- 33 749,6	-22 282,5	
<i>2021 год</i>			
Доходы	308 754,5	300 117,7	97,2
Расходы	332 803,3	250 148,8	75,2
Дефицит (-); профицит(+)	- 24 048,8	+49 968,9	

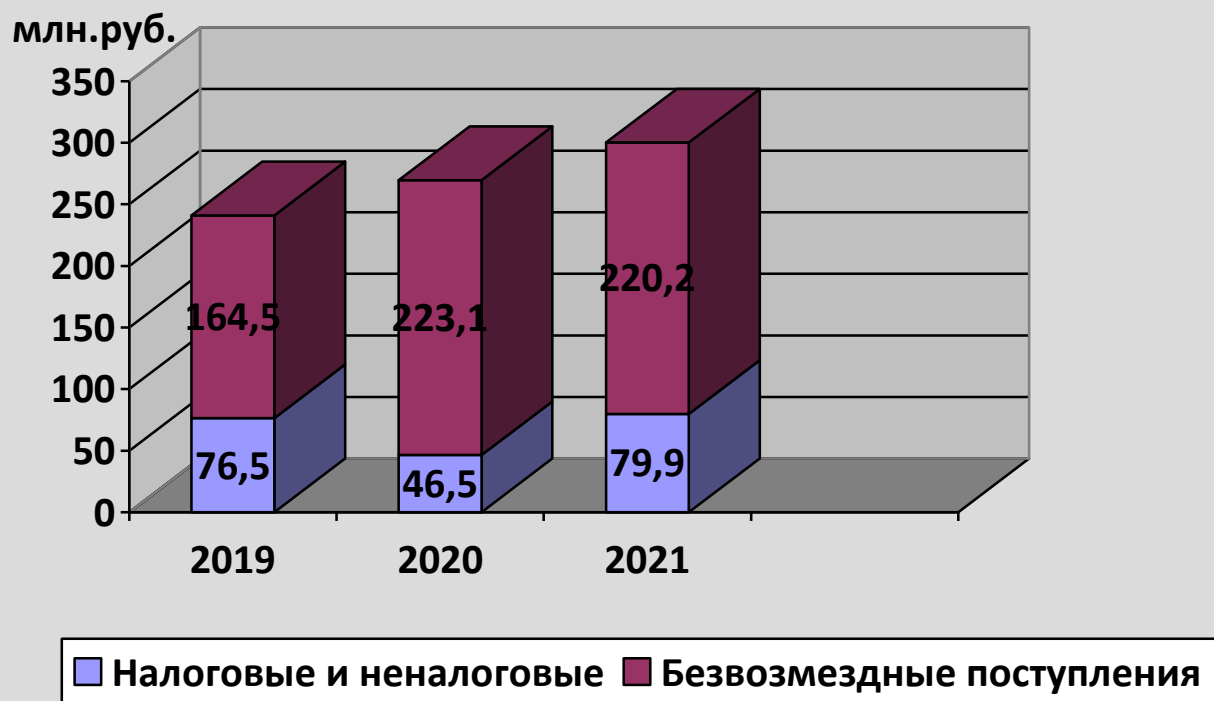


Исполнение доходов бюджета Гаринского городского округа за 2021 год

Задачей исполнения бюджета *по доходам* является обеспечение полного и своевременного поступления в бюджет отдельных видов доходов, в первую очередь, налогов и других обязательных платежей, по каждому источнику в соответствии с утвержденным бюджетным планом.



Исполнение доходов бюджета Гаринского городского округа за 2019-2021 года



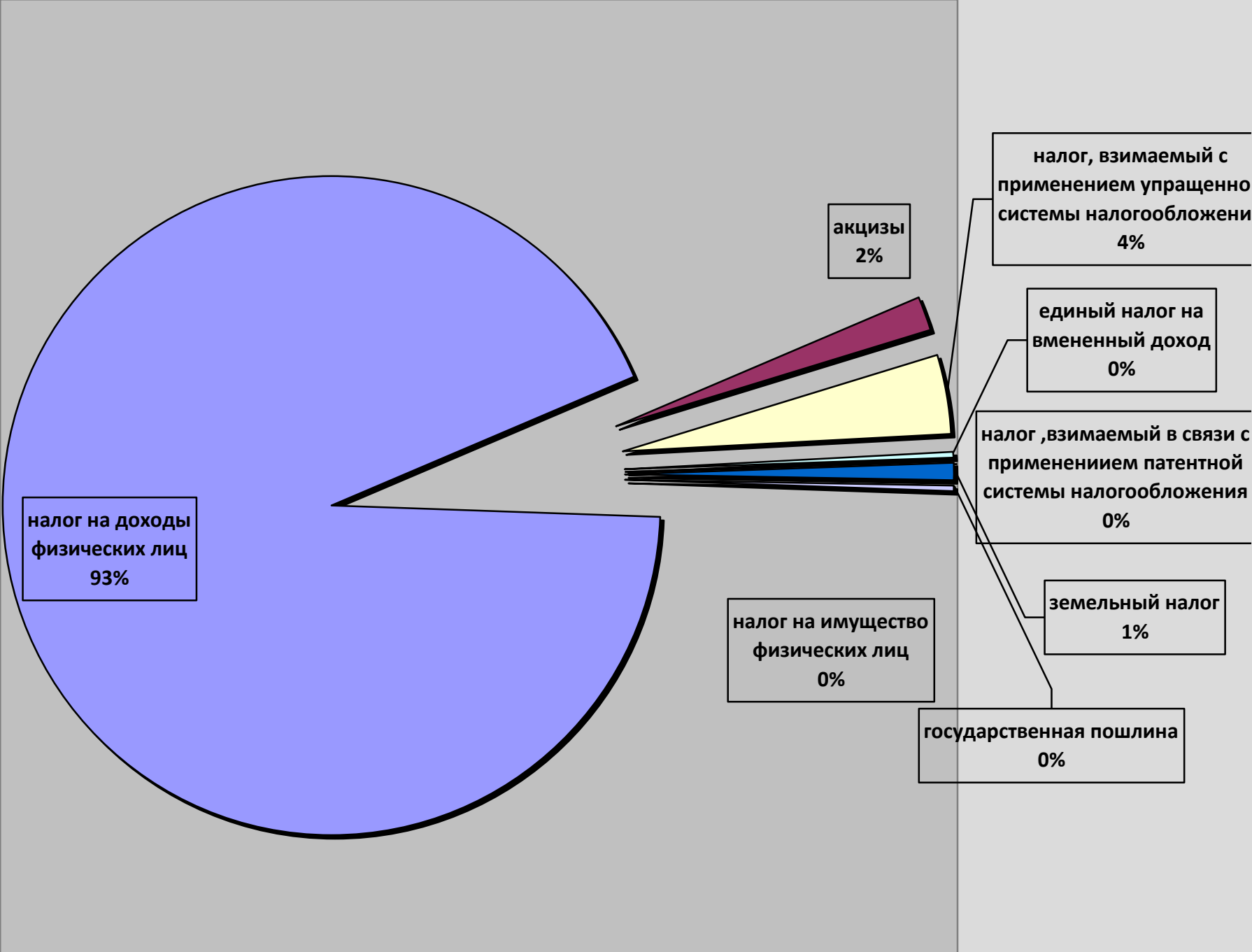
В 2021 году произошло увеличение доходов бюджета Гаринского городского округа. Общий объем доходов по сравнению с 2020 годом увеличился на 11,3 %. Налоговые и неналоговые доходы увеличились на 71,7%.



Исполнение налоговых доходов бюджета Гаринского городского округа за 2021 год

Наименование доходов	Утверждено по бюджету на 2021 год (тысяч рублей)	Исполнено за 2021 год		Исполнено за 2020 год (тысяч рублей)	Темп роста к 2020 году
		Тысяч рублей	процентов		
НАЛОГОВЫЕ ДОХОДЫ	83393,5	76312,0	91,5	43167,1	+76,8
Налог на доходы физических лиц	77 901,0	70 961,3	91,1	38 739,6	+83,2
Акцизы	1 270,0	1 294,4	101,9	512,3	+152,7
Налог на совокупный доход	3 167,5	3 175,8	100,3	3 025,8	+5,0
Налоги на имущество	171,0	71,9	42,1	319,1	-77,5
Земельный налог	659,0	556,7	84,5	368,1	+51,2
Государственная пошлина	225,0	251,9	111,9	202,2	+24,6

Структура налоговых доходов



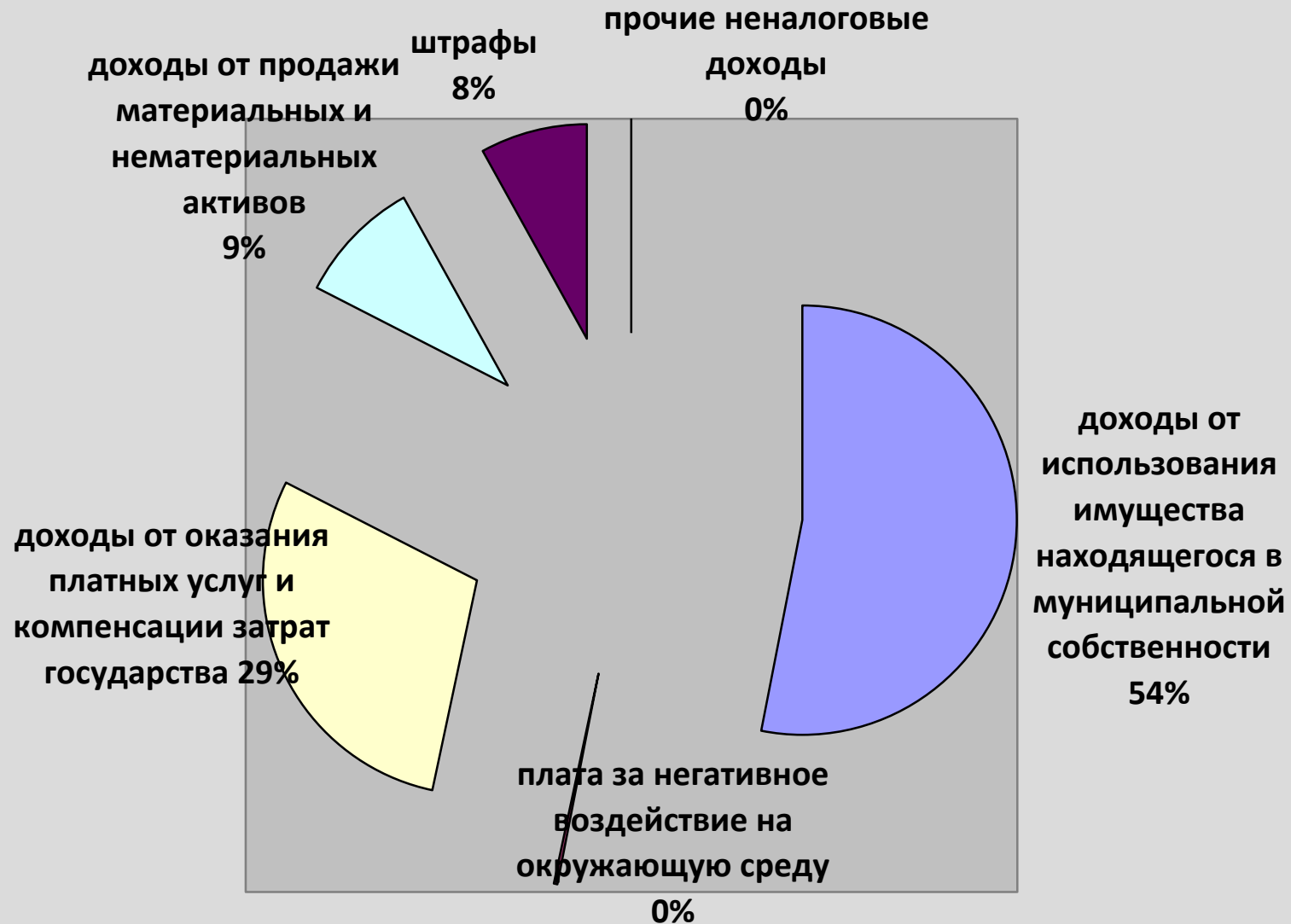


Исполнение неналоговых доходов бюджета Гаринского городского округа за 2021 год

Наименование доходов	Утверждено по бюджету на 2021 год (тысяч рублей)	Исполнено за 2021 год		Исполнено за 2020 год (тысяч рублей)	Темп роста к 2020 году
		Тысяч рублей	процентов		
НЕНАЛОГОВЫЕ ДОХОДЫ	3752,1	3583,0	95,5	3356,6	+6,7
Доходы от использования имущества находящегося в государственной и муниципальной собственности	2 329,2	1 905,9	81,8	1 932,9	-1,4
Платежи при пользовании природными ресурсами	38,0	0,5	1,3	41,2	-98,8
Доходы от оказания платных услуг (работ) и компенсации затрат государства	1 062,7	1 053,1	99,1	733,2	+43,6
Доходы от продажи материальных и нематериальных активов	50,0	330,4	660,9	199,7	+65,5
Штрафы, санкции, возмещение ущерба	272,2	292,7	107,5	448,6	-34,8
Невыясненные поступления	0	0,4	0	1,0	-61,9



Структура неналоговых доходов



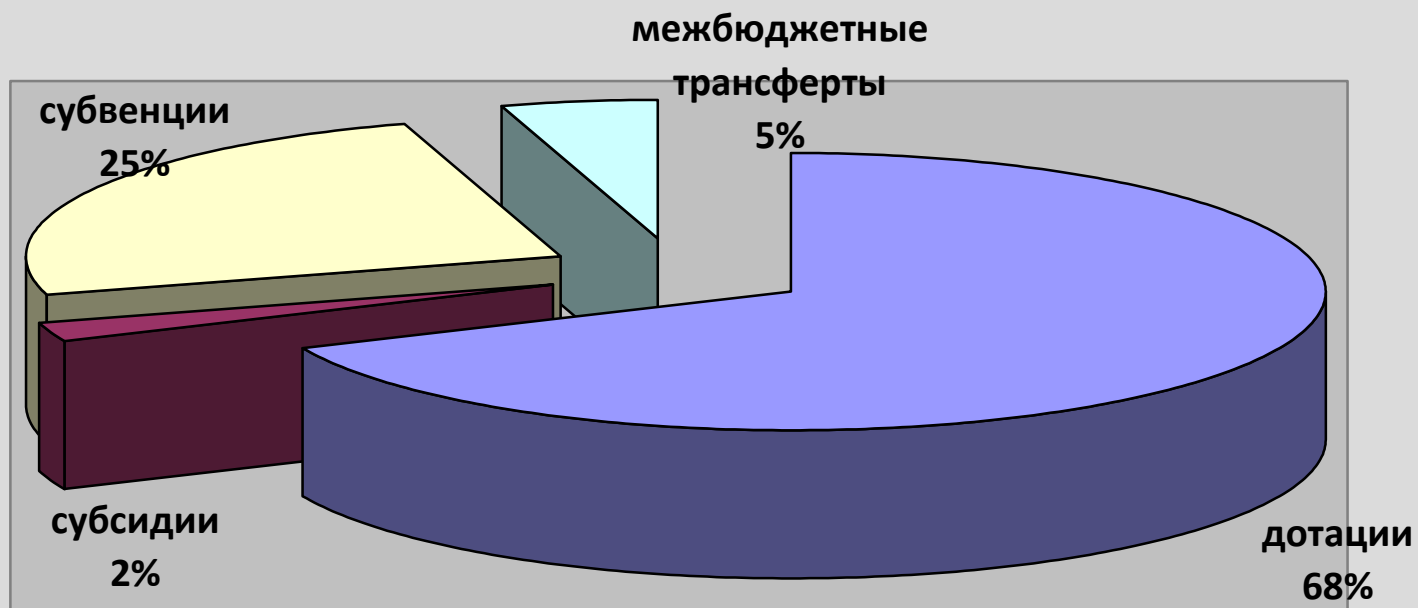


Безвозмездные поступления в бюджет Гаринского городского округа за 2021 год

Наименование доходов	Утверждено по бюджету на 2021 год (тысяч рублей)	Исполнено за 2021 год		Исполнено за 2020 год (тысяч рублей)	Темп роста к 2020 году
		Тысяч рублей	процентов		
БЕЗВОЗМЕЗДНЫЕ ПОСТУПЛЕНИЯ	221 608,9	220 222,7	99,4	223 059,1	-1,3
Дотации бюджетам субъектов Российской Федерации и муниципальных образований	152 493,2	152 493,2	100,0	155 192,0	-1,7
Субсидии бюджетам субъектов Российской Федерации и муниципальных образований (межбюджетные субсидии)	3 526,6	5 131,5	145,5	16 741,0	-69,3
Субвенции бюджетам Российской Федерации и муниципальных образований	54 603,4	54 988,4	100,7	50 431,2	+9,0
Межбюджетные трансферты	10 985,7	10 449,1	95,1	2 585,8	+304,1
Безвозмездные поступления от негосударственных организаций	0	0	0	500,0	0
Возврат остатков субсидий, субвенций и иных межбюджетных трансфертов, имеющих целевое назначение, прошлых лет из бюджетов городских округов	0	- 2 839,5	0	- 2 390,9	0



Структура безвозмездных поступлений от других бюджетов





Исполнение бюджета Гаринского городского округа по расходам за 2021 год

Особенностью исполнения бюджета по расходам является то, что эта часть формируется и полностью зависит от объема доходных поступлений. Расходы осуществляются в пределах фактического наличия бюджетных средств на едином бюджетном счете. При этом обязательно соблюдаются две последовательные процедуры – санкционирование и финансирование. Финансирование заключается в расходовании бюджетных средств. Задача санкционирования расходов заключается в том, чтобы обеспечить принятие к финансированию только тех расходов, которые предусмотрены утвержденным законом (решением) о бюджете и обеспечены поступлениями в бюджет доходов.



Исполнение расходной части бюджета Гаринского городского округа по разделам за 2021 год

Раздел	Наименование	Утверждено по бюджету на 2021 год	Исполнено в 2021 году		Исполнено за 2020 год	Темп роста к 2020 году в %
			тысяч рублей	%		
ВСЕГО		332 803,3	250 148,8	75,16	291 865,3	-14,29
01	Общегосударственные вопросы	48 320,8	42 169,5	87,27	42 405,0	-0,56
02	Национальная оборона	305,6	305,6	100	268,8	13,7
03	Национальная безопасность и правоохранительная деятельность	8 677,7	8 288,4	95,51	7 218,6	14,8
04	Национальная экономика	16 386,6	9 051,8	55,24	34 481,5	-73,7
05	Жилищно-коммунальное хозяйство	79 156,4	15 828,5	20,0	28 781,2	-45,0
06	Охрана окружающей среды	241,0	196,3	81,46	0	0
07	Образование	126 922,8	122 378,7	96,42	132 645,3	-7,7
08	Культура, кинематография	32 359,7	31 652,0	97,81	28 706,9	10,3
10	Социальная политика)	19 718,1	19 567,7	99,24	16 679,9	17,3
11	Физическая культура и спорт	264,6	264,6	100	241,3	9,7
12	Средства массовой информации	450,0	445,7	99,04	436,8	2,03



Структура расходной части бюджета Гаринского городского округа за 2021 год

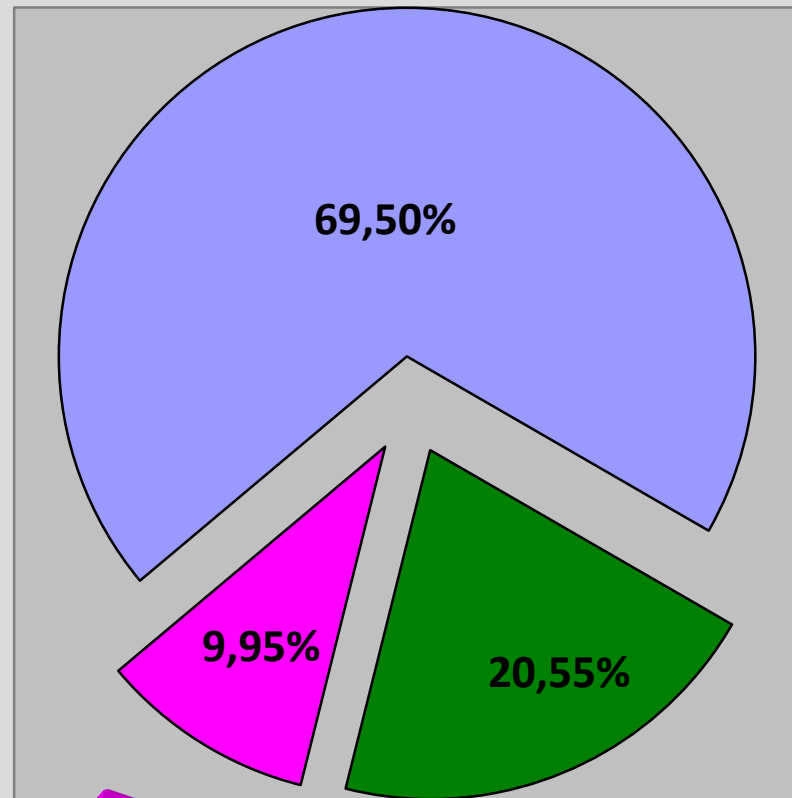
СОЦИАЛЬНАЯ СФЕРА (173,86 млн. руб.) в т.ч.

Образование
122,38 млн. руб.

Культура и
кинематография
31,65 млн. руб.

Социальная
политика
19,57 млн.руб.

Физическая
культура и спорт
0,26 млн. руб.



ПРОИЗВОДСТВЕННАЯ СФЕРА (24,88 млн.руб) в т.ч.

Национальная экономика
9,05 млн. руб.

ЖКХ
15,83 млн. руб.

ПРОЧИЕ РАСХОДЫ (51,41 млн.руб.) в т.ч.

Общегосударственные
вопросы
42,17 млн. руб.

Национальная оборона
0,31 млн. руб.

Национальная
безопасность и
правоохранительная
деятельность
8,29 млн. руб.

Охрана окружающей среды
0,20 млн. руб.

Средства массовой
информации
0,44 млн. руб.



Структура расходов в сфере образования Гаринского городского округа за 2021 год

Расходы на 1 жителя составили 32 530 рублей

Дошкольное образование
19,1%

Общее образование 53,9%



Дополнительное образование детей 16,5%

Молодежная политика и оздоровление детей 1,4%

Другие вопросы в области образования 9,1%

Исполнение по расходам, осуществляемым за счет безвозмездных поступлений из областного бюджета по разделу «Образование»

Расходы в части обеспечения гарантий прав граждан на получение образования- 32 573,4 тыс. рублей

Расходы на организацию летнего отдыха в каникулярное время – 696,8 тыс. рублей

Расходы в части обеспечения гарантий прав граждан на получение дошкольного образования – 8427,0 тыс. рублей

Расходы на исполнение полномочий по финансовому обеспечению на питание учащихся – 1 476,2 тыс. рублей , на организацию бесплатного горячего питания учащихся 988,0 тыс.руб.

Расходы на выплату ежемесячного денежного вознаграждения за классное руководство -1979,9тыс. руб.

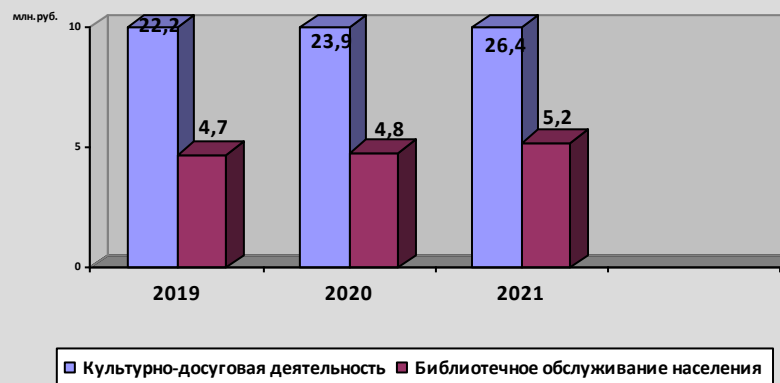
Расходы на организацию и обеспечения отдыха детей, оздоровление детей в учебное время 128,5 тыс. руб.



Исполнение по муниципальным программам по данному разделу:

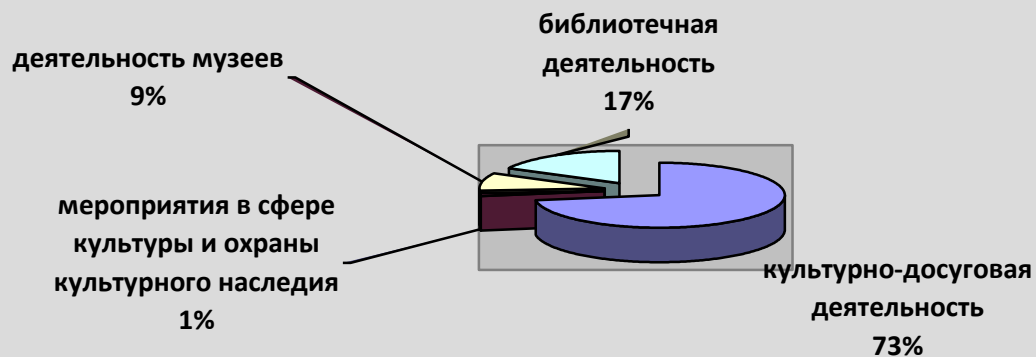
Наименование программы	Коды бюджетной классификации		Предусмотрено	Исполнено	
	Код ПР	Код ЦС	в руб.	в руб.	в %
1.Муниципальная программа «Развитие системы образования в Гаринском городском округе на 2019- 2024 годы»	0700	0600000000	126 072 321,98	121 535 769,99	96,4
в том числе:					
<i>Подпрограмма «Развитие системы дошкольного образования в Гаринском городском округе на 2019- 2024 годы»</i>	<i>0701</i>	<i>0610000000</i>	21 549 382,50	21 549 382,50	100
<i>Подпрограмма «Развитие системы общего образования в Гаринском городском округе на 2019- 2024 годы»</i>	<i>0702</i>	<i>0620000000</i>	65 297 601,60	63 163 486,16	96,7
<i>Подпрограмма «Развитие системы дополнительного образования в Гаринском городском округе на 2019- 2024 годы»</i>	<i>0703</i>	<i>0630000000</i>	19 295 608,88	18 139 217,85	94,0
<i>Подпрограмма «Развитие системы отдыха и оздоровления детей в Гаринском городском округе на 2019- 2024 годы»</i>	<i>0707</i> <i>0709</i>	<i>0640000000</i>	1 939 300,00	1 534 401,00	79,1
<i>Подпрограмма «Укрепление материально- технической базы образовательных учреждений Гаринского городского округа на 2019-2024 годы»</i>	<i>0702</i>	<i>0650000000</i>	2 155 044,00	1 974 201,53	91,6
<i>Подпрограмма «Антитеррористическая безопасность в образовательных учреждениях в Гаринском городском округе на 2019-2024 годы»</i>	<i>0701</i> <i>0702</i> <i>0703</i>	<i>0660000000</i>	4 453 200,00	4 088 022,42	95,7
<i>Подпрограмма «Обеспечение реализации муниципальной программы «Развитие системы образования в Гаринском городском округе на 2019- 2024 годы»</i>	<i>0709</i>	<i>0670000000</i>	11 382 185,00	11 087 058,53	97,4

Исполнение бюджета в сфере культуры Гаринского городского округа за 2019-2021 года



Расходы на 1 жителя в 2021 году составили 8601 руб.

Структура расходов по разделу культура в 2021 году



Исполнение по муниципальным программам по данному разделу:

Наименование программы (подпрограммы, мероприятия)	Коды бюджетной классификации		Предусмотрено на 2021 год	Исполнено	
	Код ПР	Код ЦС	в тыс.руб.	В тыс. руб.	в %
Муниципальная программа «Развитие культуры на территории Гаринского городского округа до 2024 года»	0801	0800000000	32 331,7	31 624, 0	97,8
<i>Подпрограмма «Организация культурно-досуговой деятельности в Гаринском городском округе» в т.ч</i>	<i>0801</i>	<i>0810000000</i>	<i>26 525,6</i>	<i>26 436,0</i>	<i>99,7</i>
Организация деятельности учреждений культуры и искусства культурно-досуговой сферы	0801	0810126390	22 062,7	21 982,1	99,6
	0801	0810146500		1123,3	
Мероприятия в сфере культуры и искусства	0801	0810226400	400, 0	400, 0	100
Охрана культурного наследия	0801	0810326410	40, 0	40, 0	100
Организация деятельности музеев и хранение музейных предметов и музейных коллекций	0801	0810426420	2 739, 0	2 730,0	99,7
	0801	0810446500		160,6	
<i>Подпрограмма «Развитие системы библиотечного обслуживания населения в Гаринском городском округе</i>	<i>0801</i>	<i>0820000000</i>	<i>5 806, 1</i>	<i>5 188, 0</i>	<i>89,4</i>
Организация библиотечного обслуживания населения	0801	0820126430	5 399, 0	4 780, 9	88,6
	0801	0820146500		321,1	
Информатизация муниципальных библиотек	0801	0820245192	86, 0	86, 0	100



Исполнение бюджета в сфере физической культуры и спорта Гаринского городского округа за 2021 года

Расходы на 1 жителя городского округа составил 70 руб.

МП «Развитие физической культуры в Гаринском городском округе на 2019- 2024 года»

исполнение 100% в сумме 264.6тыс. руб.

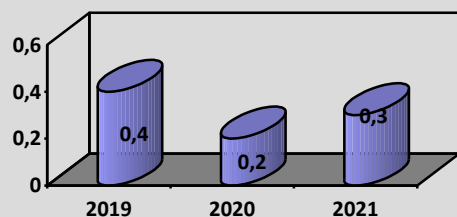
Спортивно-массовые и физкультурно-оздоровительные мероприятия **91,9 тыс. руб.**

- Реализация мероприятий по поэтапному внедрению ВФСК «Готов к труду и обороне» **120,9 тыс. руб.**

Приобретение спортивного оборудования и инвентаря для оснащения мест тестирования по выполнению видов испытаний ГТО на сумму **51,8 тыс руб.**

Объем направленных средств на мероприятия

млн.руб.

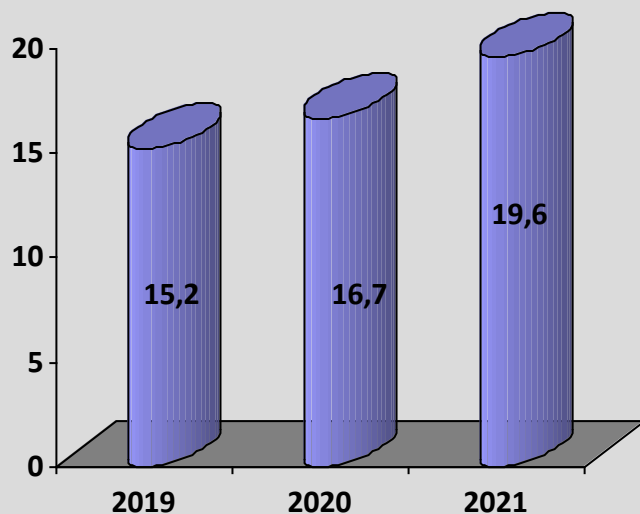




Исполнение бюджета Гаринского городского округа в сфере социальной поддержки граждан за 2021 года

Расходы на 1 жителя составляют 5201 рубль

Объем денежных средств,
направленных на мероприятия
социальной политики
млн.руб.



Осуществление государственного полномочия Свердловской области по предоставлению отдельным категориям граждан компенсации расходов на оплату жилого помещения и коммунальных услуг (ОБ)

2021г.
10,9 млн. руб.

Осуществление государственного полномочия Российской Федерации по предоставлению отдельным категориям граждан компенсации расходов на оплату жилого помещения и коммунальных услуг (ОБ)

2021г.
1,1 млн. руб.

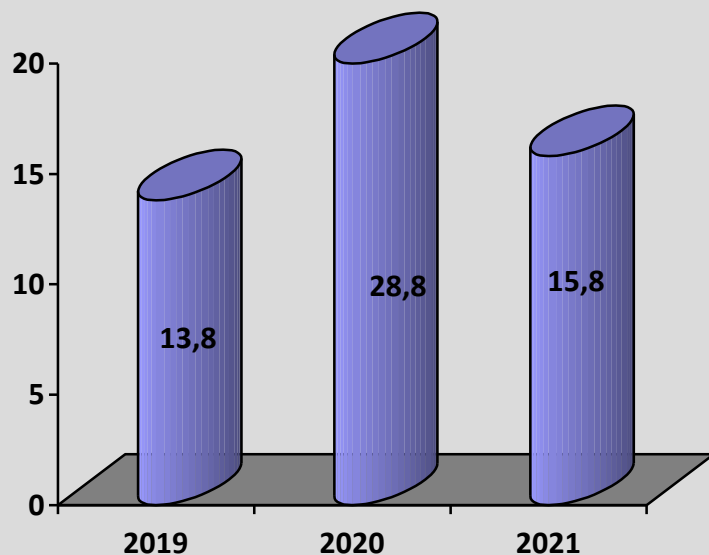


Исполнение бюджета в сфере жилищно- коммунального хозяйства

Расходы на 1 жителя составили 4 207 рубля

Объем финансирования на
мероприятия ЖКХ

млн.руб.



Обеспечение жилыми помещениями

2021г.
1,4 млн. руб.

Благоустройство городского округа

2021г.
3,7 млн. руб.

Уличное освещение

2021г.
2,3 млн. руб.

Коммунальное хозяйство

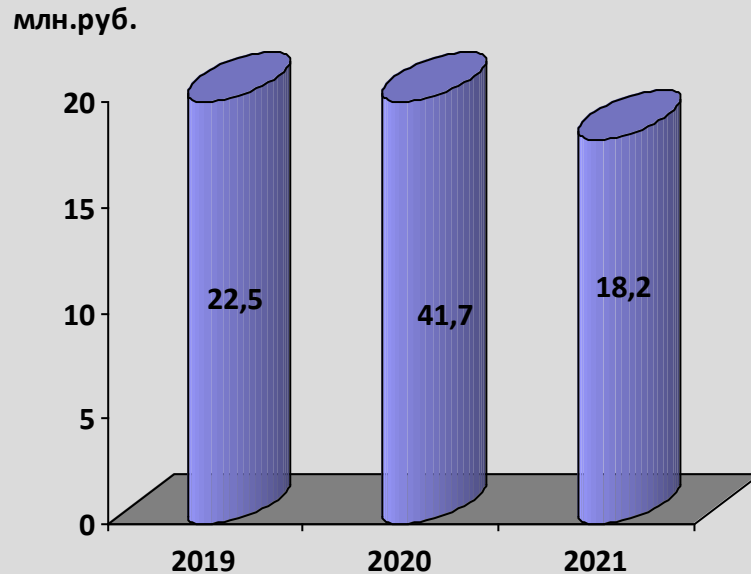
2021г.
8,4 млн. руб.



Исполнение бюджета по разделу национальная экономика

Расходы на 1 жителя составили 2 406 рубля

Объем финансирования



Дорожное хозяйство

2021г.
2,2 млн.руб.

Организация транспортного обслуживания населения

2021г.
6,7 млн. руб.

Защита населения и территории от чрезвычайных ситуаций природного и техногенного характера гражданская оборона

2021г.
7,2 млн. руб.

Организация мероприятий по охране окружающей среды и природопользованию

2021г.
0,2 млн. руб.

Обеспечение мер пожарной безопасности

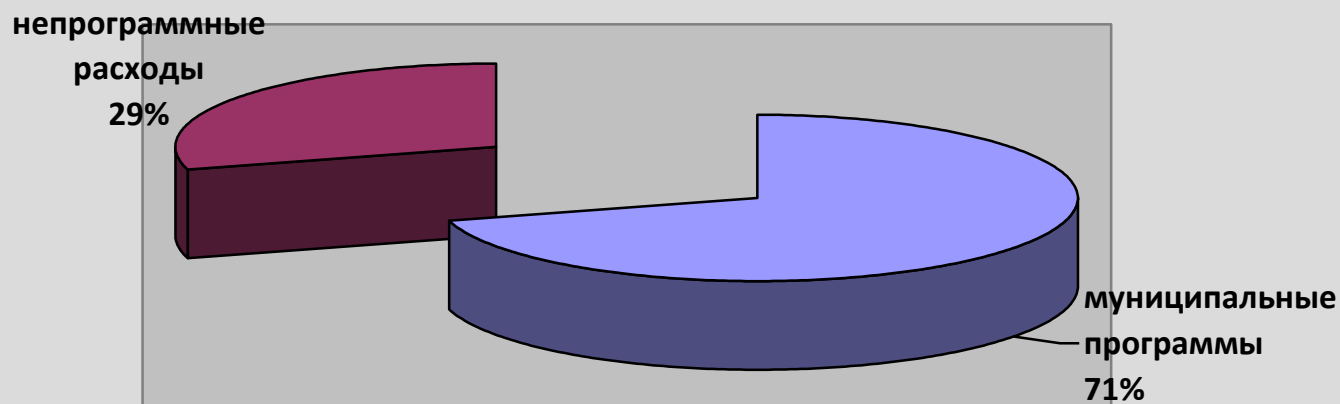
2021г.
1,1 млн. руб.

Другие вопросы в области национальной экономики

2021г.
0,8 млн. руб.

Исполнение муниципальных программ

За счет средств бюджета городского округа проводилось финансирование по 17 муниципальным программам



Итоги реализации муниципальных программ

Наименование показателя	Утверждено тыс. руб.	Исполнено тыс. руб.	Процент исполнения (%)
Профинансировано в рамках программ, ВСЕГО	244 594,0	176 630,7	72,2
РАСХОДЫ бюджета ВСЕГО	332 803,3	250 148,8	75,2%
Доля программного финансирования	73,5	70,6	



Исполнение муниципальных программ, финансирование которых предусмотрено в бюджете Гаринского городского в 2021 году

(в тысячах рублей)

Наименование муниципальных целевых программ	Утверждено по бюджету	Исполнено	
		тыс.рублей	процентов
ВСЕГО	244 594,0	176 630,7	72,2
Муниципальная программа «Развитие муниципальной службы в Гаринском городском округе на 2019- 2024 годы»	5 081,9	5 081,9	100
Муниципальная программа "Развитие и модернизация объектов водоснабжения, охрана окружающей среды на территории Гаринского городского округа на 2019-2024 годы"	60 241,0	196,3	0,33
Муниципальная программа "Развитие и обеспечение сохранности сети автомобильных дорог на территории Гаринского городского округа на 2019 - 2024 годы"	2 529,0	2 221,3	87,8
Муниципальная программа "Энергосбережение и повышение энергетической эффективности на территории Гаринского городского округа на 2019 - 2024 годы"	1 546,5	1 346,5	87,1
Муниципальная программа "Содействие развитию малого и среднего предпринимательства в Гаринском городском округе на 2019-2024	74,0	74,0	100
Муниципальная программа "Развитие системы образования в Гаринском городском округе на 2019-2024	126 279,3	121 731,4	96,4

Муниципальная программа «Развитие социальной политики на территории Гаринского городского округа на 2019-2024 годы»	289,0	289,0	100
Муниципальная программа "Развитие культуры в Гаринском городском округе на 2019-2024 годы"	32 331,7	31 624,0	97,8
Муниципальная программа "Патриотическое воспитание граждан в Гаринском городском округе на 2019-2024 годы"	204,3	196,8	96,3
Муниципальная программа «Развитие физической культуры и спорта, формирование здорового образа жизни в Гаринском городском округе на 2019-2024 годы»	264,6	264,6	100
Муниципальная программа "Пожарная безопасность в Гаринском городском округе на 2019-2024 годы"	1 320,5	1 093,8	82,8
Муниципальная программа «Управление муниципальными финансами Гаринского городского округа на 2019-2024 годы»	6 765,5	6 704,5	99,1
Муниципальная программа "Развитие архивного дела в Гаринском городском округе на 2019-2024 годы"	189,0	189,0	100
Муниципальная программа "Обеспечение жильем молодых семей в Гаринском городском округе на 2019-2024 годы"	1 238,4	1 238,4	100
Муниципальная программа «Формирование комфортной городской среды на территории Гаринского городского округа на 2019-2024 годы»	3 770,7	2 960,6	78,5
Муниципальная программа "Формирование законопослушного поведения участников дорожного движения в Гаринском городском округе на 2019-2024 годы"	176,0	18,6	10,6
Муниципальная программа «Доступное и комфортное жилье – гражданам России в Гаринском городском округе на 2019-2024 годы»	2 292,6	1 400,0	61,1



Остаток денежных средств по состоянию на 01.01.2022 года

**составил 91 456 71р 30 копеек ,
в том числе : остаток субсидий, субвенции и иных межбюджетных
трансфертов , имеющих целевое назначение подлежащих возврату в
областной бюджет
7 183 496р 35 коп**

Сведения о муниципальном долге

Объем муниципального долга по состоянию на 1 января 2022 года отсутствует

Расходы на обслуживание муниципального долга в 2021 году не проводились.

Информация в доступной для широкого круга пользователей форме раскрывает информацию об особенностях исполнения бюджета за отчетный период.



Сергей Евгеньевич Величко- Глава Гаринского городского округа, тел.2-11-81

Светлана Александровна Мерзлякова – Начальник финансового управления администрации Гаринского городского округа, тел. 2-14-15

Информация размещена на сайте admgar-sever.ru